

## 「特別(任務)閱讀獎勵計劃」電子書平台之一

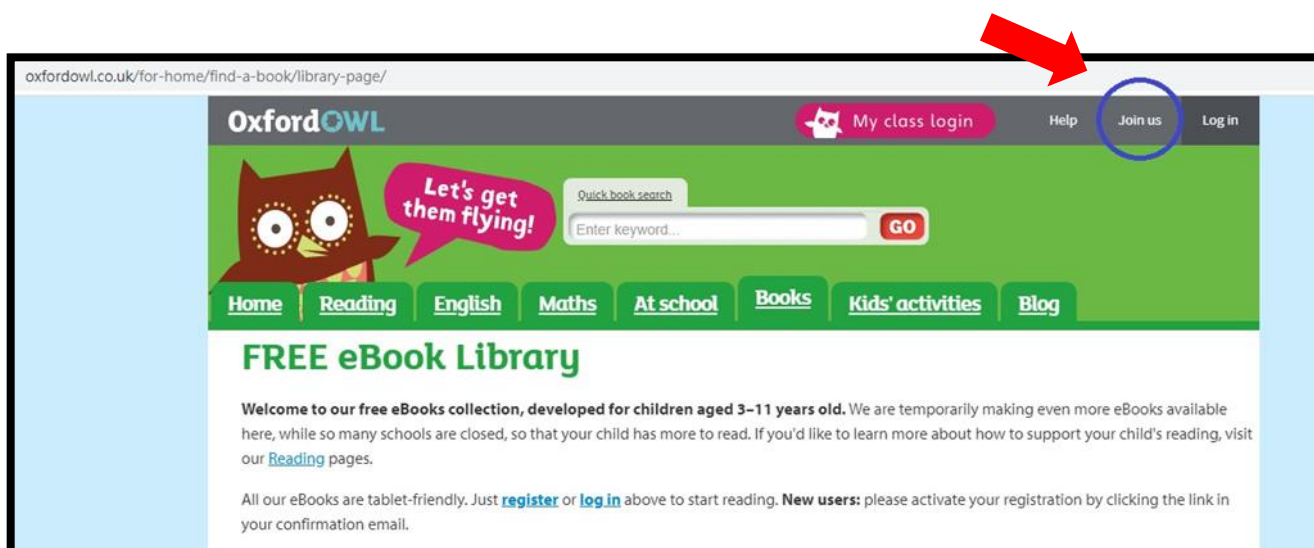
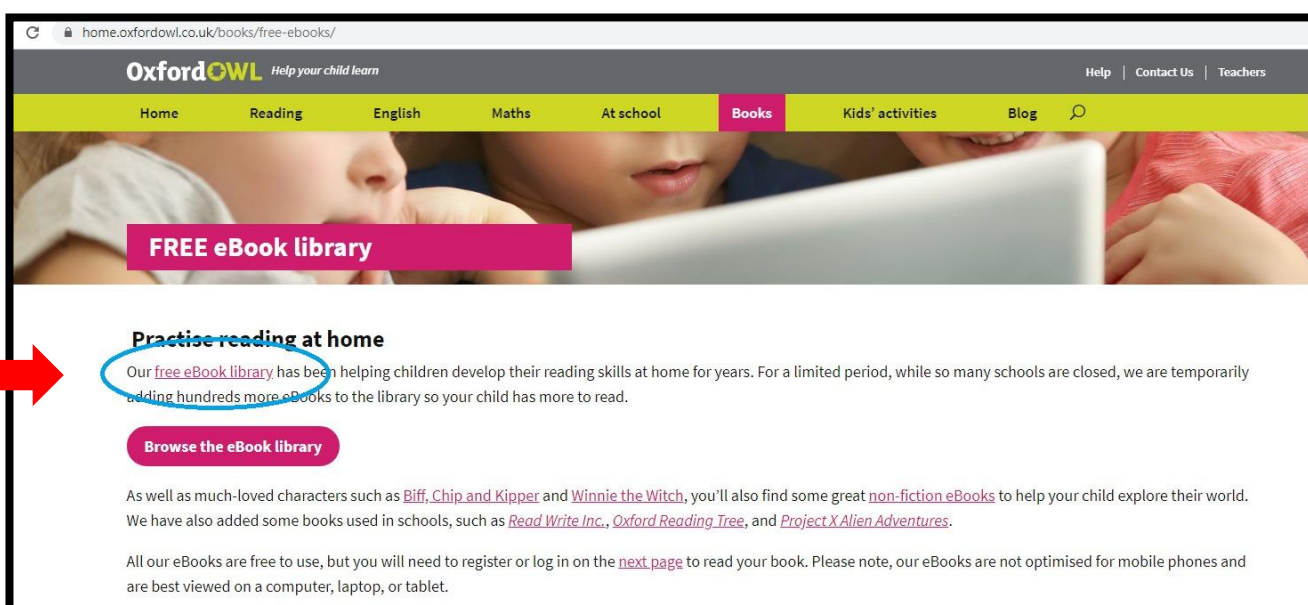
牛津大學出版社：英文電子書圖書館

簡介：

牛津大學出版社的網上學習資源，除提供 150 本免費電子圖書供小朋友閱讀外，還有 Read with Oxford 六個閱讀進程，附讀後練習，適合學前至小學學生。大家首先要登記帳戶，才可登入。

步驟：

1. 可直接按右列超連結：<https://home.oxfordowl.co.uk/books/free-ebooks/>  
或上學校網頁按「學生資訊」牛津大學出版社超連結
2. 按「free eBook library」，再按右上角「Join us」



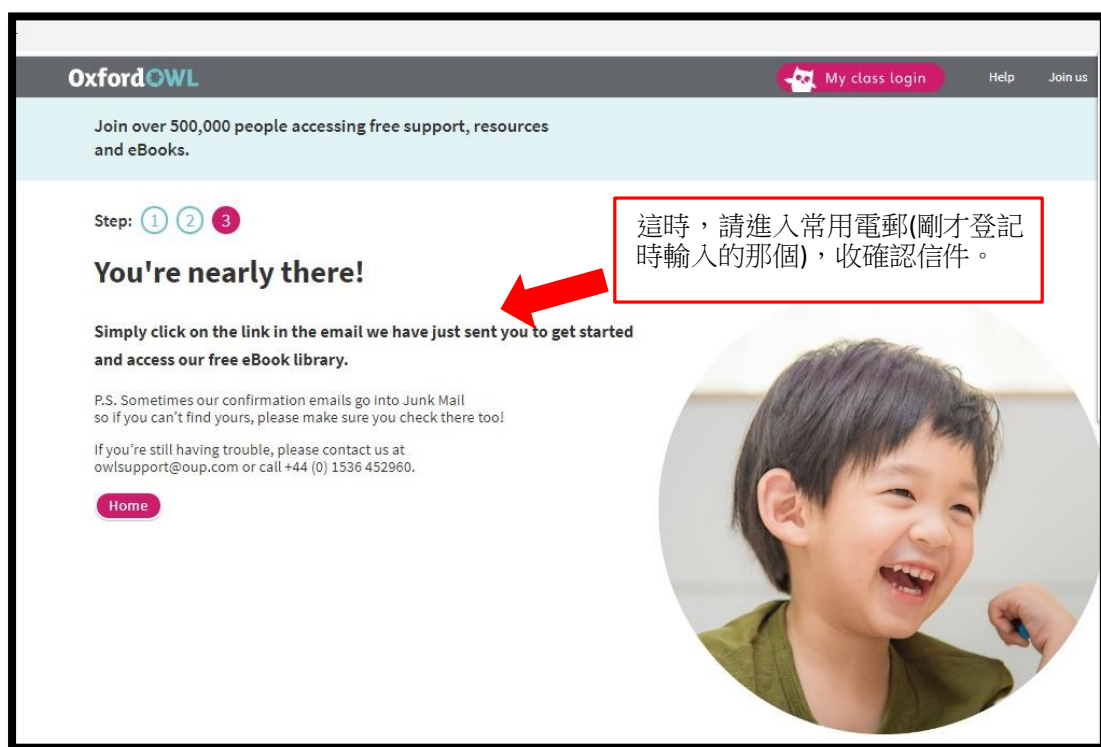
### 3. 進行登記帳戶

The screenshot shows the 'Join Oxford Owl' sign-up page. The page title is 'Join Oxford Owl' with a sub-header 'Join over 500,000 people accessing free support, resources and eBooks.' The page is divided into three steps. Step 1 is 'About you', which includes a radio button selection for 'Teacher' or 'Parent' (selected), and input fields for 'Name' (Carmen), 'Surname' (Kwok), and 'Email' (carmenkwok@tccpswke.edu.hk). A cartoon owl character is on the right with a speech bubble saying 'Let's get them flying!'. Step 2 is 'Your password', with two password input fields. A note says 'At least 6 characters, including at least one lowercase letter, one capital letter and no spaces'. A 'Step 2 ->' button is at the bottom. Annotations in red boxes with arrows point to these elements: '1. 選 parent(家長)' points to the 'Parent' radio button; '2. 填名字' points to the 'Name' field; '3. 填姓氏' points to the 'Surname' field; '4. 常用電郵 (入 2 次)' points to the 'Email' fields; '5. 設定密碼 (入 2 次)' points to the password fields; and '6. 按 Step2' points to the 'Step 2 ->' button. A note on the right says '注意：密碼最少 6 字(包括 1 小寫, 1 大寫, 當中不可留空位)'.

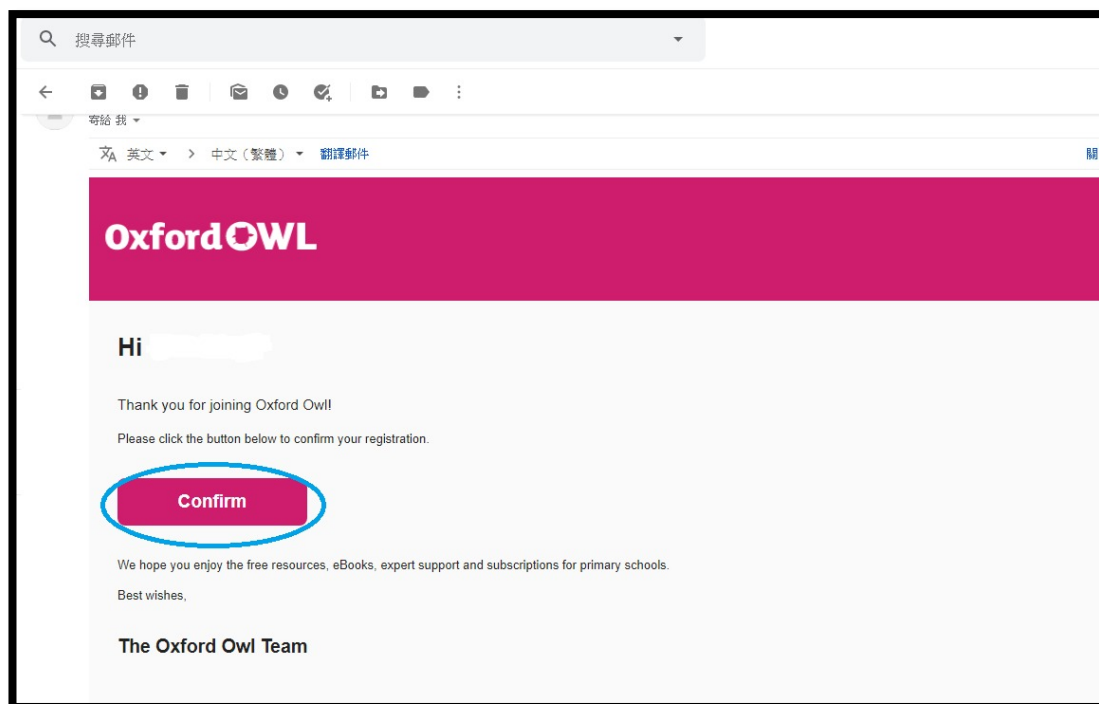
### 4. 進入 Step2 版面

The screenshot shows the 'Step 2' sign-up page. The page title is 'Oxford Owl' with a sub-header 'Join over 500,000 people accessing free support, resources and eBooks.' The page is divided into three steps. Step 2 is 'Get access to free eBooks and the right advice at the right time!'. It includes a checkbox for 'I would like to receive Oxford Owl newsletters with the latest news and expert advice, and other email marketing from Oxford University Press.' (checked), a 'When was your child born?' dropdown menu (04, 2010), and an 'Add another child' link. A 'Terms of use' section includes a checkbox for 'I accept the Terms & Conditions of use\*' (checked) and a reCAPTCHA widget. A 'Back <' and 'Step 3 >' button are at the bottom. Annotations in red boxes with arrows point to these elements: '1. 選按' points to the newsletter checkbox; '2. 選子女出生年月' points to the birth date dropdown; '3. 選按' points to the 'Terms of use' checkbox; '4. 選按' points to the reCAPTCHA widget; and '5. 按 Step3' points to the 'Step 3 >' button. A note on the right says '如子女多於一名, 可按此添加'.

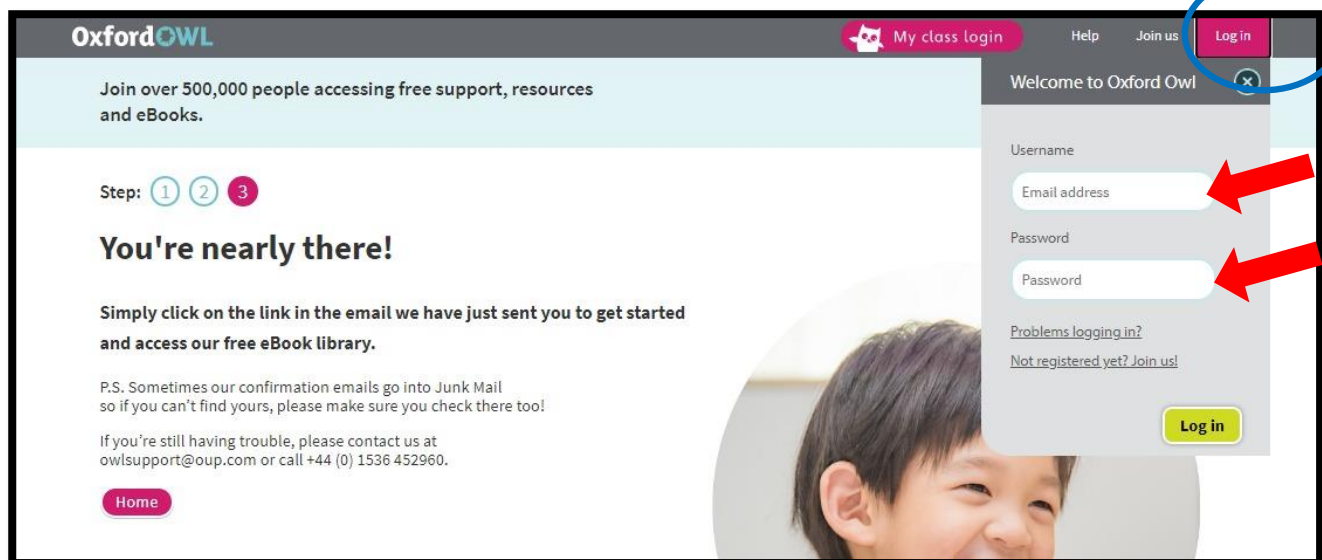
## 5. 進入 Step3 版面



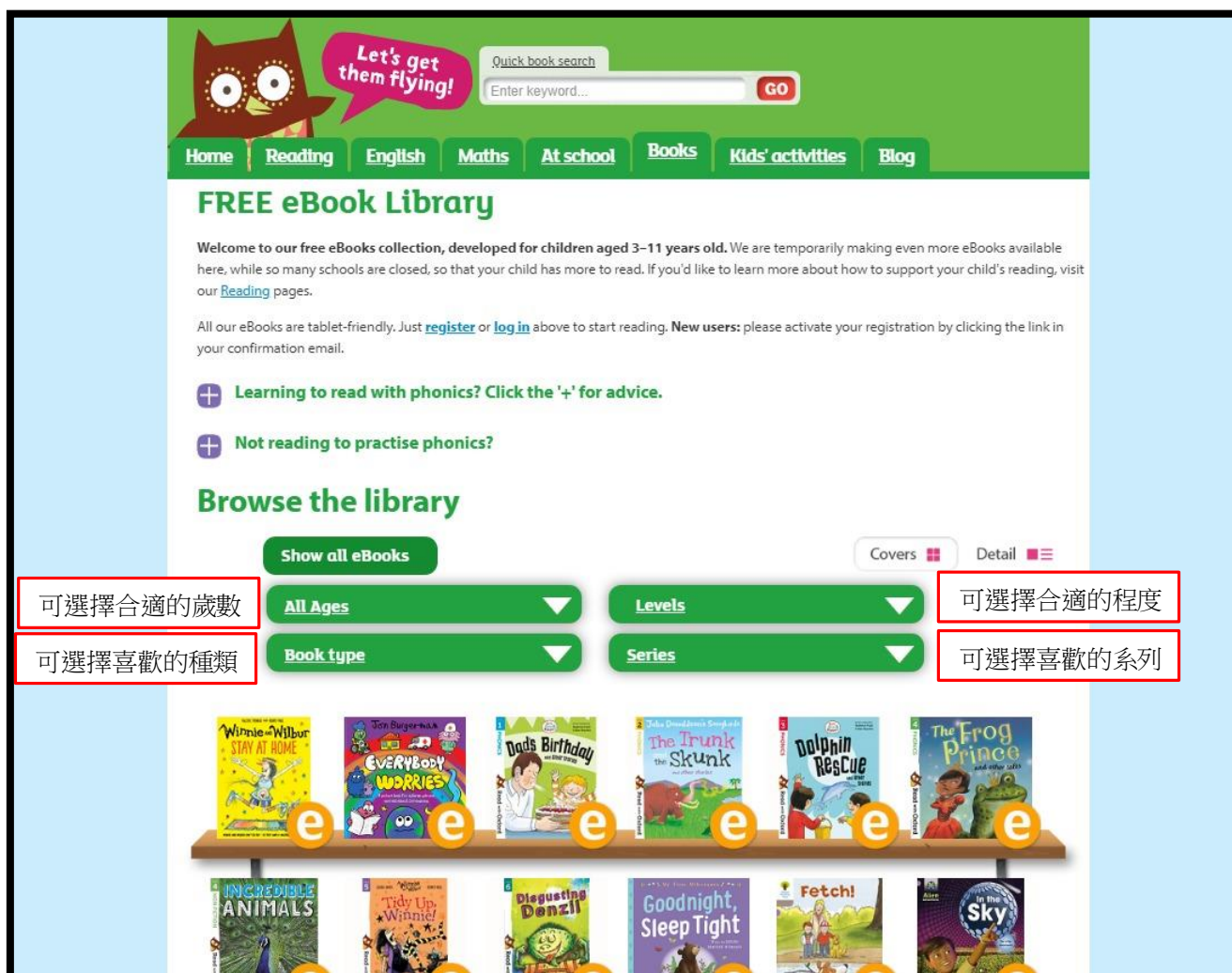
## 6. 在確認信件內，按「Confirm」



7. 這時，再進入 Step3 版面，按「Log in」，輸入常用電郵和密碼



8. 成功登入後，便可點選電子書閱讀





## 「特別(任務)閱讀獎勵計劃」電子書平台之二

### 香港教育城：免費電子書計劃

**簡介：**有見暑假及新學年的面授課堂受疫情影響，香港教育城提供超過 600 本免費電子書，包括：「Net Series」英文有聲書、適合非華語學生的「中文容易學」、認識海洋保育圖文書等，支援小一新生從閱讀中學習。

### 登入步驟：

1. 按右列超連結：[bit.ly/31i8wQI](https://bit.ly/31i8wQI)

或上學校網頁按「學生資訊」香港教育城免費電子書計劃超連結

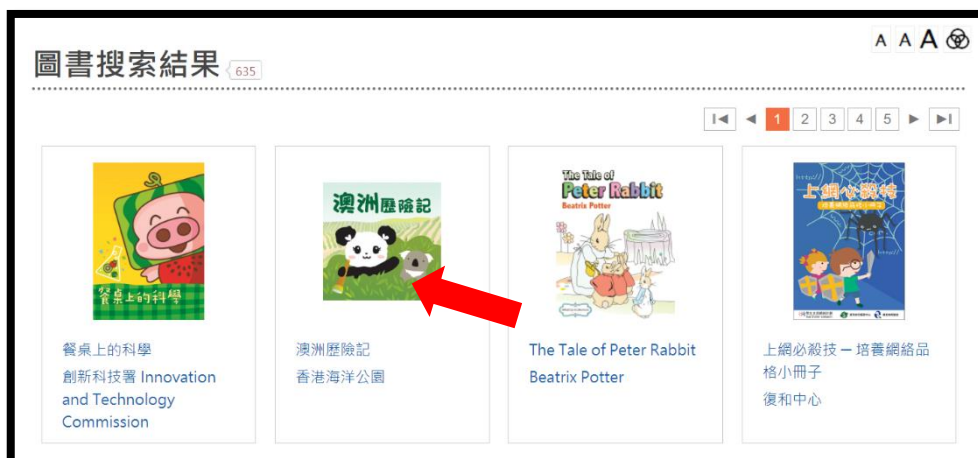
2. 進入香港閱讀城免費電子書版面後，按「登入」



3. 輸入帳戶和密碼 (即小校園帳戶和密碼)

A screenshot of the login form on the HK Reading City website. The form is titled '會員登入:' and contains the following elements: a text input field for '電郵 / 教城帳戶', a text input field for '輸入密碼', two checkboxes for '保持登入' and '顯示密碼', and two links: '忘記密碼' and '忘記帳戶'. At the bottom of the form is a blue button with a user icon and the text '登入'.

4. 選擇想看的電子書，按該書頁面



5. 按「加入教城書櫃」



6. 按「閱讀電子書」，就可在「教城書櫃」閱讀所選的電子書



## 「特別(任務)閱讀獎勵計劃」電子書平台之三

香港教育城：「e悅讀學校計劃」

簡介：

香港教育城「e悅讀學校計劃」本屬收費的閱讀平台，現透過政府津貼，可供同學免費閱讀超過 600 多本的中英文電子書及兒童雜誌。

登入步驟：

1. 上學校網頁，按「學習連結」的「學科網站」



2. 按「圖書」科



3. 按「香港教育城 e悅讀學校計劃」

圖書	
香港教育城e悅讀學校計劃	文化部兒童文化館
布兒的閱讀之旅	廉政公署德育電子故事書
木棉樹	「書唔地」閱讀網站
香港公共圖書館	3+閱讀獎勵計劃記錄冊簡介
Guided Reading with Roy the Zebra	

< 回頁頂 >

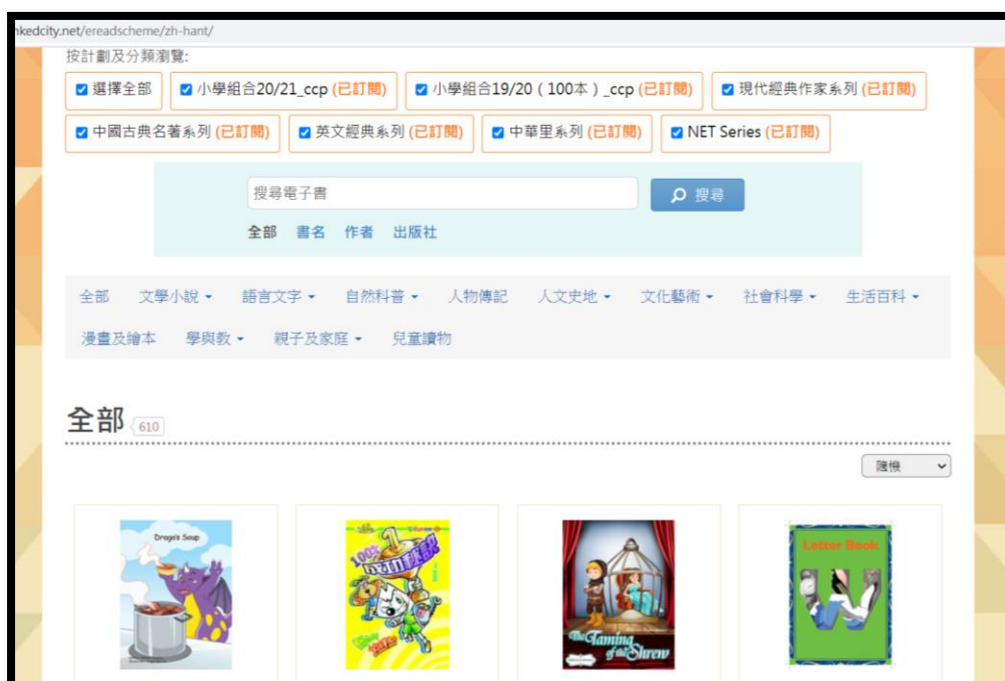
4. 進入「e 悅讀學校計劃」網頁，按「登入」



5. 輸入小校園帳戶和密碼後，按「登入」

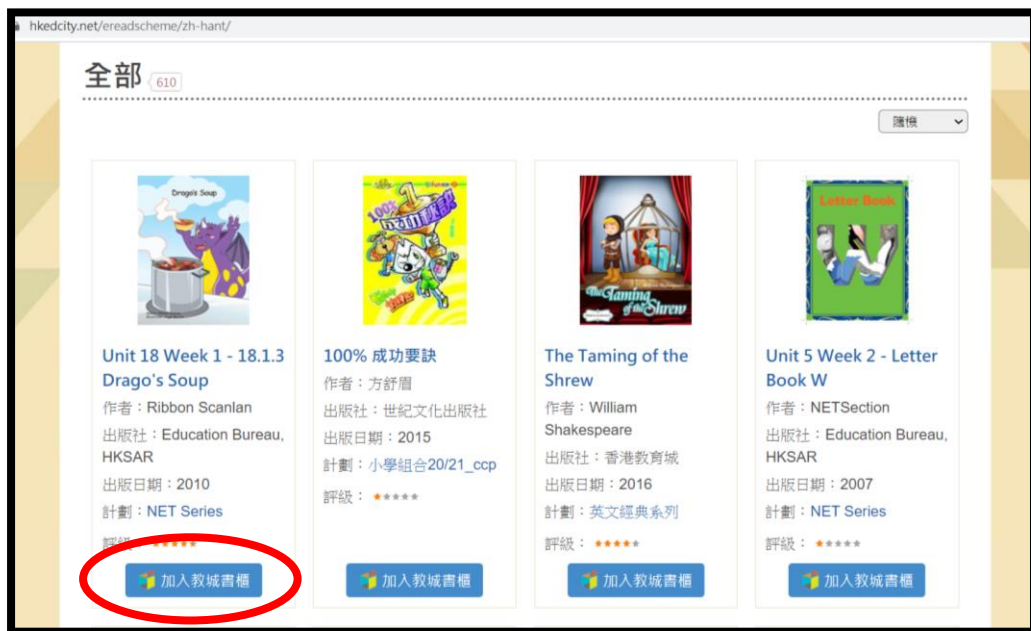


6. 登入後，可從 600 多本電子書中選擇想看的圖書

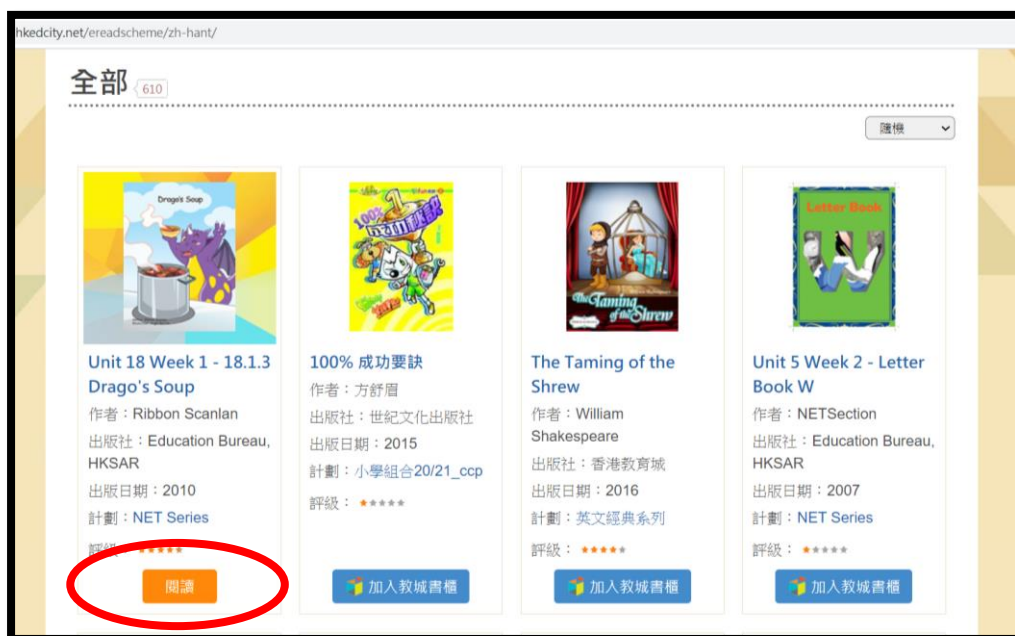




7. 選中後，按該書下面的藍色按鈕：「加入教城書櫃」



8. 待一會兒，按鈕轉為黃色，再按「閱讀」



9. 進入了屬於你自己的「教城書櫃」，便可進行閱讀了



註 1：瀏覽器可選用 Chrome/Firefox (latest version)，或 Internet Explorer 11 (Windows 7 or above)

註 2：若使用平板電腦進行電子書閱讀，必先利用電腦將有關電子書加入到「教城書櫃」內